



CRA LA JARA es un colegio rural agrupado compuesto por tres secciones, como podemos observar en las imágenes. Además hay otras localidades que están representadas en este centro como son: Puerto de San Vicente, Sevilleja, Gargantilla, La Mina de Santa Quiteria y Puerto Rey. El alumnado de dichas localidades se desplaza a la sección de El Campillo de la Jara.



ALDEANUEVA DE SAN BARTOLOMÉ

925-44-19-56

Es un municipio que se encuentra en un valle, dentro de la comarca de La Jara, entre las sierras de La Estrella al noreste, la de La Nava al este y la de Altamira al sureste. Linda con los términos municipales de Villar del Pedroso en la provincia de Cáceres y La Estrella, El Campillo de la Jara y Mohedas de la Jara en la de Toledo.

Su población aproximada es de 420 habitantes.

El centro educativo de Aldeanueva de San Bartolomé (Aldeanovita), cuenta con tres unidades, distribuidos los alumnos de la siguiente manera:

- 1ª Unidad, infantil.
- 2ª Unidad, 1º, 2º y 3º.
- 3ª Unidad, 4º, 5º y 6º.

EL CAMPILLO DE LA JARA

925-45-56-74

El municipio se encuentra situado en una llanura de la comarca de La Jara y linda con los términos municipales de Aldeanueva de San Bartolomé, La Estrella, La Nava de Ricomalillo, Sevilleja de la Jara, Puerto de San Vicente y Mohedas de la Jara, todos estos municipios de Toledo.

Su población aproximada es de 330 habitantes.

El centro educativo de esta localidad cuenta con tres unidades, distribuidos los alumnos de la siguiente manera:

- 1ª Unidad, infantil y 1º.
- 2ª Unidad, 2º, 3º y 4º.
- 3ª Unidad, 5º y 6º.

MOHEDAS DE LA JARA

925-44-12-58

Este municipio se encuentra situado «en una llanura á la falda de una elevada sierra que le circunda de S. á O. Pertenece a la comarca de La Jara y linda con los términos municipales de Villar del Pedroso y Carrascalejo al oeste y noroeste en la provincia de Cáceres y Aldeanueva de San Bartolomé al norte, El Campillo de la Jara al este y Puerto de San Vicente al sur, en la provincia de Toledo.

Su población aproximada es de 380 habitantes.

El centro educativo de Mohedas de la Jara, cuenta con tres unidades, distribuidos los alumnos de la siguiente manera:

- 1ª Unidad, infantil.
- 2ª Unidad, 1º, 2º y 3º.
- 3ª Unidad, 4º, 5º y 6º.



HALLOWEEN

El origen de Halloween



Los orígenes de Halloween se remontan a hace más de 3.000 años cuando los pueblos celtas de Europa celebraban su año nuevo, llamado Samhain, en el que hoy consideramos el día 1 de noviembre. La víspera de este festival de la cosecha gaélico, Samhain —lo que nosotros conocemos como Halloween— se creía que los espíritus caminaban por la Tierra mientras viajaban al más allá, junto con otras criaturas, como hadas y demonios. Este ritual servía para despedir a Lugh, el dios del Sol, y dar la bienvenida a las noches cortas y frías que traía. También se cree que con las máscaras o caras ennegrecidas que llevaban durante esta celebración personificaban a los muertos, y muchas culturas permitían a los jóvenes vestirse de mujeres y viceversa. Samhain se transformó cuando las autoridades cristianas se apropiaron de festividades paganas. Con la conquista del territorio celta por parte del Imperio romano, esta fiesta se mezcló con otras fiestas de origen romano como la Fiesta de la Cosecha. En el siglo VII, el papa Bonifacio IV decretó el 1 de noviembre el día de Todos los Santos para honrar en un único día a todos aquellos mártires que habían dado su vida por su fe. Así, la noche anterior, la víspera del Samhain, continuó celebrándose con hogueras, disfraces y desfiles, pero comenzó a llamarse la "Víspera de Todos los Santos", en inglés All Hallow's Eve, que terminó derivando en «Halloween». En 1840 los inmigrantes europeos transmitieron a América sus versiones de la tradición durante la Gran hambruna irlandesa. Fueron ellos quienes difundieron la costumbre de tallar los jack-o'-lantern, las calabazas gigantes huecas con una vela dentro, inspiradas en la leyenda de «Jack el Tacaño». Ya entonces esta fiesta quedó arraigada en Estados Unidos y Canadá, pero no comenzó a celebrarse masivamente hasta 1921, cuando se celebró el primer desfile de Halloween en Minnesota.

El libro de las recetas escalofriantes



El día de halloween al llegar a clase se nos apareció una bruja que tenía un libro de recetas mágicas y nos quería hechizar pero al abrir el libro los hechizos no estaban. Así que nos pidió ayudarla a cambio de ser sus ayudantes, y nosotros aceptamos y empezamos a hacer hechizos, hicimos hechizos de invocar una monja, hacerse invisible, controlar a la gente y atravesar paredes. Al terminar fuimos a practicar conjuros con otras clases... ¡Oh sorpresa funcionaron! Y si queréis practicar os dejaremos un conjuro.

Como hacerse invisible

Ingredientes:

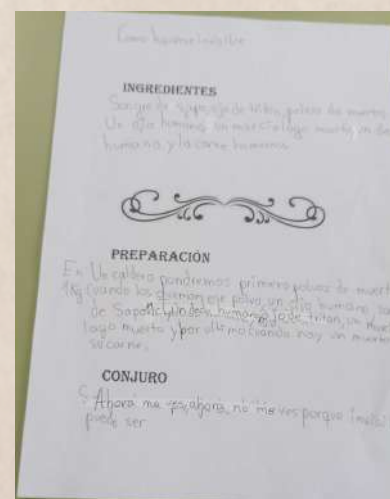
Sangre de sapo, ojo de tritón, polvos de muertos, un ojo humano, un murciélago muerto, un dedo humano y carne humana.

Preparación:

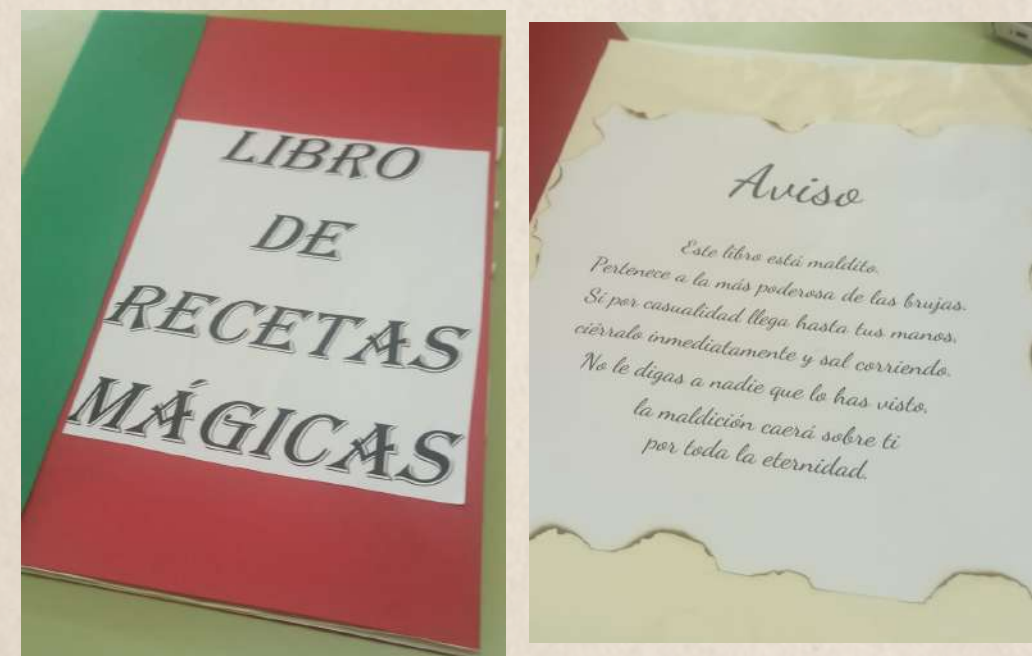
En un caldero pondremos primero polvos de muertos (1 kilo cuando los queman, ese polvo), un ojo humano, sangre de sapo (1 cl), un dedo humano, ojo de tritón, un murciélago muerto, y por último, cuando hay un muerto, su carne.

Conjuro:

Ahora me ves, ahora no me ves, porque invisible puedo ser.



¿Qué hicimos el día de Halloween?



Todos los niños y niñas, ese día, vinieron disfrazados al cole, cada uno del disfraz más terrorífico que tenía en casa.

Durante la mañana hicimos varias actividades relacionadas con Halloween, como marcapáginas, máscaras, libro de recetas mágicas, sopas de letras, despleables etc. Después nos tomamos el desayuno, mientras vinieron las familias, que nos acompañaron a hacer truco o trato por el pueblo.

Visitamos varios lugares como la residencia, el ayuntamiento, las tiendas etc. donde nos dieron chuches a todos los niños y niñas. Después volvimos al cole y nos tomamos la comida preparada por las familias.





DÍA INTERNACIONAL DE LOS DERECHOS DEL NIÑO. 20 DE NOVIEMBRE.

¿TODOS LOS NIÑOS TIENEN LOS MISMOS DERECHOS?

Este es el título del vídeo, que ha introducido el día de los derechos del niño en nuestro colegio.




Seguidamente, hemos leído cuentos, relacionados con los derechos del niño, como:

- El patito feo y el derecho a la igualdad.
- Los tres cerditos, y el derecho a la vivienda.
- El soldadito de plomo y el derecho a la salud.

Para finalizar los alumnos más pequeños han coloreado diferentes dibujos relacionados con los cuentos leídos, y los más grandes han realizado diferentes pasatiempos como este crucigrama.

Crucigrama Derechos de la infancia

Resuelve el crucigrama con las pistas que te damos



Horizontal:

2. Es el derecho a poder acceder a estudios básicos y gratuitos.
4. Para su pleno desarrollo, los niños y niñas deben participar en actividades lúdicas y recreativas; es el derecho al ...
5. Es el derecho a vivir en un entorno sin violencia y a ser protegidos del maltrato y el abuso.
6. Es el derecho de niños y niñas a expresarse, opinar y votar en una reunión.
8. Es el derecho a recibir asistencia médica para prevenir y tratar enfermedades.

Vertical:

1. En caso de procesos judiciales, los niños y niñas tienen derecho a presentarse ante un juez a opinar y ...
3. Es el derecho de cualquier niño o niña a tener un lugar donde vivir.
7. Es el derecho que deben tener todos los niños y niñas sin distinción de raza, nacionalidad, color, sexo o religión.

¿CUÁLES SON LOS DERECHOS DEL NIÑO?




Los derechos que recoge la Convención y conmemoramos en este Día Universal de los Derechos del Niño están basados en cuatro principios:

- La no discriminación.
- El interés superior del menor.
- El derecho a la vida, la supervivencia y el desarrollo.
- El derecho a la participación.

TENGO DERECHO

a
RECIBIR EDUCACIÓN DE CALIDAD Y GRATUITA.



EDUCACIÓN



25 DE NOVIEMBRE. DÍA INTERNACIONAL DE LA ELIMINACIÓN DE LA VIOLENCIA CONTRA LA MUJER.




El Día Internacional de la Eliminación de la Violencia contra la Mujer se celebra anualmente el 25 de noviembre para denunciar la violencia que se ejerce sobre la mujer en todo el mundo y reclamar políticas en todos los países para su erradicación.

También hemos querido celebrar este día en el cole haciendo actividades en las que hemos visto cuentos como "Pepuka y el monstruo que se llevó la sonrisa" o el vídeo "No te pierdas. Sin libertad no hay amor".

"EL MUNDO ES MÁS GRANDE QUE UN PUÑO CERRADO"

Para finalizar la celebración, hemos llevado a cabo un mural colaborativo en el que hay un gran lazo donde los alumnos y profes hemos puesto nuestras manos para dejar nuestra huella, recordando a las mujeres importantes de nuestra vida.



¿POR QUÉ ESTE DÍA?

Se eligió el 25 de noviembre para conmemorar el violento asesinato de las hermanas Mirabal (Patria Minerva y María Teresa). Tres activistas políticas asesinadas el 25 de noviembre de 1960 por la policía secreta del dictador Rafael Trujillo en la República Dominicana.

En 1993, la Asamblea General de las Naciones Unidas adoptó la Resolución 48/104 para la Eliminación de la Violencia contra la Mujer, que define este tipo de violencia como "todo acto de violencia basado en la pertenencia al sexo femenino que tenga o pueda tener como resultado un daño o sufrimiento físico, sexual o psicológico para la mujer, así como las amenazas de tales actos, la coacción o la privación arbitraria de la libertad, tanto si se producen en la vida pública como en la vida privada".





Campana de recogida de aceitunas

Nuestro entorno es una zona en la que predomina este tipo de cultivo. Este año con las lluvias, las aceitunas han aumentado su peso, se vaticina una campaña bastante mejor que el año pasado.



HEMOS DE TENER EN CUENTA QUE SI BIEN LA ACEITUNA HA GANADO PESO CON EL AGUA DE LAS TEMPRANAS Y ABUNDANTES LLUVIAS OTOÑALES, ESE PESO EXTRA LA MAYOR PARTE ES AGUA, POR LO TANTO, EL RENDIMIENTO POR KILO DE ACEITUNAS PUEDE SER MÁS BAJO QUE OTROS AÑOS.



Variedades más comunes de nuestra zona



Manzanilla

Es una variedad más temprana que las demás, lo que supone un problema, porque se caen al suelo cuando ya están maduras, mientras otras variedades como cornezuelo aún están verdes. Según va avanzando la campaña, más aceitunas caen al suelo y aunque las del suelo se pueden recoger el aceite es de peor calidad



Cornezuelo

Es una variedad más tardía que las demás. La variedad Cornezuelo, originaria de España, da lugar a un aceite de oliva distintivo y valioso. Sus aceitunas de tamaño pequeño a mediano y alargadas, producen un aceite de alta calidad y al contrario que la manzanilla aguantan bastante en el árbol aún estando bien maduras.



“Churra”

Es una variedad muy vigorosa, llegando a conseguir un gran porte. Las aceitunas son redondas y en ocasiones muy grandes. El rendimiento por kilo de aceitunas es inferior a otras variedades como por ejemplo la aceituna de cornezuelo. Al igual que la manzanilla según van madurando se van cayendo al suelo.



TALLER DE PRIMEROS AUXILIOS

Desde el centro de salud, nos ofrecieron realizar una actividad con los alumnos de las tres secciones: Campillo de la Jara, Aldeanueva de San Bartolomé y Mohedas de la Jara; los días 12, 13 y 14 de diciembre respectivamente. A nosotros nos pareció una fantástica idea, por lo que accedimos y el resultado fue genial, a continuación resumimos en que consistió la actividad .

En este enlace se puede acceder a la página web para la visualización:

<http://cra-lajara.centros.castillalamancha.es/nuestro-centro/taller-primeros-auxilios>



PRIMARIA

Después para terminar los alumnos de primaria han practicado realizando la maniobra de reanimación cardiopulmonar.



INFANTIL



El taller para los alumnos de infantil lo hemos completado con este vídeo de youtube.
<https://www.youtube.com/watch?v=56PrvOfEqHQ>

Nuestro agradecimiento a las personas que han participado y que han hecho posible esta actividad tan enriquecedora y tan educativa adaptándose a las edades de nuestros alumnos, que son:


- María José Galán (Enfermera de La Estrella)
- Eufemia Martín (Enfermera de Aldeanueva de San Bartolomé)
- Jamaica Tiemblo (Enfermera de Mohedas de la Jara)
- Carlos Raquel (Médico de Mohedas de la Jara)
- Marta Méndez (Enfermera de Campillo de la Jara y Puerto de San Vicente).



EXCURSIÓN 1ER TRIMESTRE

El pasado lunes 18 de diciembre realizamos una excursión desde el CRA La Jara al parque de saltos y aventuras "WORLD JUMP" y paseamos por el casco antiguo de la ciudad de Toledo para conocer su ambiente navideño tan especial.

WORLD JUMP



Al finalizar la gymkana, tuvimos tiempo libre para disfrutar de toboganes, camas elásticas, piscinas de bolas... junto a los profes. ¡¡¡Fue tan divertido!!!
Por último, comimos todos juntos y nos despedimos con muchas ganas de volver.

Lo primero que hicimos al llegar a WORLD JUMP fue coger mucha fuerza para disfrutar a tope de la mañana todos los niños de Mohedas, Aldeanovita y Campillo. Al comenzar la mañana, hicimos equipos junto a los monitores del parque de aventuras y participamos en una gran gymkana.



CASCO ANTIGUO DE TOLEDO

Después del parque, vuelta al autobús para ir a visitar Toledo. Anduvimos por las calles del casco antiguo y vimos la decoración tan chula que había por Navidad.

Al final de la tarde, merendamos en frente de la catedral disfrutando de sus vistas.





CAMPILLO DE LA JARA

**FELIZ NAVIDAD
Y
PRÓSPERO AÑO
NUEVO 2024**

PRIMARIA.



JIMENA BLANCO FERNÁNDEZ

INFANTIL.



NICOLÁS KRAUS FERNÁNDEZ

POSTALES NAVIDEÑAS GANADORAS



Actuación de **Navidad** Programación

21 de diciembre
11:00h en el Hogar

En Navidad, turrón y mazapán

Villancico interpretado por los alumnos de infantil y 1º de primaria

Rodolfo el reno

Villancico representado por los alumnos de 2º, 3º y 4º de primaria.

Jingle bells

Canción navideña interpretada por los alumnos de 5º y 6º de primaria.

Popurrí de villancicos

Los alumnos de religión cantarán un popurrí de villancicos navideños.

Navidad Ozuna

Todos los alumnos interpretarán una canción de Navidad para despedirnos.

Al finalizar, organizado por el AMPA

Visita mágica y chocolatada



MOHEDAS DE LA JARA

**FELIZ NAVIDAD
Y
PRÓSPERO AÑO
NUEVO 2024**

PRIMARIA.



[ESTEFANÍA BERMÚDEZ QUIÑONES](#)

INFANTIL.



[ANDREA GÓMEZ SÁNCHEZ](#)

POSTALES NAVIDEÑAS GANADORAS



Actuación de **Navidad** **Programación** **22 de diciembre**
11:00h en la Comarcal



Al finalizar, organizado por el AMPA

Chocolatada

En Navidad, turrón y mazapán

Villancico interpretado por los alumnos de infantil.

Me lo pido todo

Canción navideña representada por los alumnos de 1º, 2º y 3º de primaria.

Mix Rodolfo el reno

Villancico interpretado por los alumnos de 4º, 5º y 6º de primaria.

Popurrí de villancicos

Los alumnos de religión cantarán un popurrí de villancicos navideños.

Santa Claus Rock

Todos los alumnos interpretarán una canción de Navidad para despedirnos.



ALDEANUEVA DE SAN BARTOLOMÉ



PRIMARIA.

INFANTIL.



POSTALES NAVIDEÑAS GANADORAS

[PAULA BLÁZQUEZ CANO](#)

[ARISHA LÓPES AVIS](#)



Actuación de **Navidad** **Programación** **22 de diciembre** **11:30h** **en el pabellón del colegio**



- En Navidad, turrón y mazapán**
Villancico interpretado por los alumnos de infantil.
- Ulegó la Navidad**
Canción navideña representada por los alumnos de 1º, 2º y 3º de primaria.
- Feliz Navidad**
Villancico interpretado por los alumnos de 4º, 5º y 6º de primaria.
- Popurrí de villancicos**
Los alumnos de religión cantarán un popurrí de villancicos navideños.
- We Wish You a Merry Christmas**
Todos los alumnos interpretarán una canción de Navidad para despedirnos.

Al finalizar, organizado por el AMPA

Chocolatada





30 DE ENERO.

Celebración del Día Internacional de la Paz en el CRA La Jara

NUESTRA CELEBRACIÓN

Para celebrar el Día Internacional de la Paz, en las diferentes secciones de nuestro CRA, se llevó a cabo la Dinámica: "Una lluvia de Paz". A través de ella, todo nuestro alumnado pudo plasmar su deseo de paz en cada una de las gotas de lluvia.



PARA SABER MÁS

La fecha en la que celebramos el Día Internacional de la Paz se debe al aniversario de la muerte de Mahatma Gandhi (1869 -1948), símbolo mundial del pacifismo y una referencia histórica para todas las personas que defienden la no violencia en el Mundo.





20 DE ENERO "SAN SEBASTIÁN"



Imagen de San Sebastián, se encuentra en la Parroquia de "San Sebastián, Mártir" de Mohedas de la Jara

Estos días se ha llevado a cabo la celebración del día de San Sebastián, patrón, entre otros pueblos de Mohedas de la Jara. San Sebastián nace en Narbona en el 258. Llegó a ser capitán de la guardia del emperador romano y, a la vez de su oficio militar, visitaba a los cristianos presos y alentaba su fe. Fue denunciado y condenado a muerte. Atado a un tronco y desnudo recibió disparos flechas. Cuando fueron a enterrarle estaba vivo y le llevaron a casa de Irene, viuda de Mártir. Recuperado, se presentó ante el emperador y le reprendió por perseguir a los cristianos. El emperador mandó que se le ajusticiara, año 288. Fue sepultado en las catacumbas de la Vía Apia, que tomó su nombre.

ACTOS RELIGIOSOS



PROGRAMA DE FIESTAS.

NOVENA 11-19
 18:00 h. Exposición del Santísimo y confesiones.
 18:30 h. Rosario
 19:00 h. Santa Misa y Novena

VISPERA / VIERNES 19
 10:00 h. Misa en la Residencia "Nuestra Señora del Prado"
 12:00 h. Bajada de San Sebastián y veneración de la reliquia. Entrega de medallas a los nuevos hermanos.
 18:00 h. Exposición del Santísimo y confesiones.
 18:30 h. I Visperas de San Sebastián
 19:00 h. Santa Misa y última Novena.
 20:15 h. Espectáculo de pirotecnia en La Cañalla. A continuación chocolatada en La Comarcal. Para finalizar concierto de **Ismael Dorado** en La Comarcal.

SAN SEBASTIÁN / SABADO 20
 11:00 h. Recogida de los Mayordomos. Acompaña Grupo La Caprichosa.
 12:00 h. Procesión Solemne. Se invita a adornar el recorrido procesional.
 Al terminar, la tradicional "Subasta del Convite". A continuación Santa Misa Solemne.
 Predica: Don Juan García del Rincón Miranda, Director del colegio Diocesano "Santiago el Mayor" y vicario parroquial.
 Al finalizar veneración de la reliquia del Santo.
 17:00 h. Chocolatada en el Hogar del Jubilado. Acompaña Grupo La Caprichosa.
 19:30 h. II Visperas de San Sebastián. Exposición del Santísimo.
 23:00 h. Actuación **Orquesta Syra** en La Comarcal.

SAN SEBASTIANITO / DOMINGO 21
 12:00 h. Santa Misa en honor de los difuntos de la Hermandad. A continuación Cabildo.
 17:30 h. Espectáculo **Leyenda Flamenca** en La Comarcal.

Programa de Fiestas
San Sebastián 2024
 Del 11 al 21 de Enero de 2024
 Mohedas de la Jara







3 DE FEBRERO "SAN BLAS"



Imagen de San Blas, se encuentra en la parroquia "De la Catedral de San Pedro de Antioquia"

En estos días hemos celebrado la fiesta de San Blas, patrón, entre otros pueblos, de Campillo, el 3 de febrero. San Blas fue médico y obispo de Sebasta, Armenia. Hizo vida de penitencia y oración en un cueva. Era conocido por su donación de curación milagrosa. Salvo la vida de un niño que se ahogaba atragantando. Por eso en el día de su fiesta se bendicen las gargantas. Fue arrestado durante la persecución a los cristianos y allí sano a algunos prisioneros. Fue echado a un lago y se quedó parado en la superficie. Finalmente, fue torturado y ejecutado.

ACTOS RELIGIOSOS



PROGRAMA DE FIESTAS.

Campillo de la Jara

Horario de cultos:

Viernes 2 de febrero

12:00 Procesión de la Virgen
 12:30 Santa Misa presidida por el Excmo. y Rvdmo. Mons. Francisco Cerro Chaves, arzobispo de Toledo y Primado de España

18:00 Exposición del Santísimo
 18:30 Vísperas de San Blas

Sábado 3 de febrero

12:30 Santa Misa Solemne Presidida por D. Manuel González Domínguez, párroco de Villaseca de la Jara

A continuación, procesión con nuestro patrón por las calles de Campillo.
 Pujas por los brazos del Santo
 14:30 Convite de hermanos

Domingo 4 de febrero

12:30 Santa Misa Solemne
 13:30 Asamblea General de la Hermandad de San Blas.

21



24 DE AGOSTO "SAN BARTOLOMÉ"



Imagen de San Bartolomé, se encuentra en la parroquia "San Bartolomé, Apóstol"

Durante el verano celebramos el día de San Bartolomé patrón de Aldeanueva de San Bartolomé, entre otros pueblo, concretamente el 24 de Agosto. San Bartolomé. Fue uno de los 12 apóstoles de Jesucristo .Es santo patrono de la Iglesia Apostólica Armenia. En el evangelio de Juan aparece con el nombre de Nathanael. murió martirizado y se cree que sus reliquias están en la isla Tiberina. Para él, la santidad consistía en dedicar la vida a amar a Dios y es lo que hizo durante toda su vida

ACTOS RELIGIOSOS



PROGRAMA DE FIESTAS.

Fiestas Patronales en honor a San Bartolomé
Del 20 al 27 de Agosto de 2023

<p>Domingo. 20 de Agosto</p> <p>11:00h BAJADA DEL SANTO Santa Misa y bajada de San Bartolomé de su hornacina. Al final veneración de nuestro Patrón.</p> <p>Lunes. 21 de Agosto</p> <p>PRIMER DÍA DEL TRIDUO 19:15 Exposición del Santísimo y Confesiones 20:00 Santa Misa y Triduo a San Bartolomé</p> <p>BODAS DE PLATA Y ORO En el primer día del Triduo, se celebrarán las bodas de plata y oro en este año 2023 SI ALGÚN MATRIMONIO NO SE CASÓ EN ALDEANOVITA Y QUIERE CELEBRARLO, HABLE CON EL SACERDOTE</p> <p>Martes. 22 de Agosto</p> <p>SEGUNDO DÍA DEL TRIDUO 19:15 Exposición del Santísimo y Confesiones 20:00 Santa Misa y Triduo a San Bartolomé</p> <p>UNCIÓN DE ENFERMOS PARA TODOS LOS ENFERMOS Y MAYORES</p>	<p>Miércoles. 23 de Agosto</p> <p>TERCER DÍA DEL TRIDUO 09:00h - 13:00h Entrega de flores para la ofrenda En ese horario, se podrán recoger las flores para la Ofrenda Floral a San Bartolomé en casa de Angelines y de Dña. Mercedes</p> <p>20:00h OFRENDA FLORAL Todos convocados en la Plaza del Ayuntamiento y Procesión de la Ofrenda hasta la Iglesia Parroquial A CONTINUACIÓN, SANTA MISA Y TRIDUO</p> <p>Jueves. 24 de Agosto</p> <p>SOLEMNIDAD DE SAN BARTOLOMÉ, APOSTOL 11:00h Recogida de sacerdotes y mayordomos 11:30h SANTA MISA SOLEMNE. Predica el Rvdo. Rodrigo Rodríguez García, diácono A CONTINUACIÓN MAGNA PROCESIÓN. Invitamos a adornar las calles del recorrido procesional AL TERMINAR, CABILDO DE HERMANDAD</p> <p>Viernes. 25 de Agosto</p> <p>FIESTA DE "SAN BARTOLITO" 11:30h Santa Misa por todos los Difuntos de la Hermandad. Misas del fin de semana en acción de gracias SÁBADO 26 A LAS 20:00H DOMINGO 27 A LAS 11:30H Y SUBIDA DEL SANTO Y FIN DE FIESTAS</p>
--	---

Parroquia "S. Bartolomé, ap." de Aldeanovita



8 DE MARZO "DÍA DE LA MUJER"

El 8 de marzo es un día que celebra los derechos conquistados por las mujeres en todos los ámbitos, con el fin de igualar condiciones civiles, laborales, económicas, sociales y políticas respecto de las de los hombres.

NUESTRA CELEBRACIÓN

Es importante recordar que las mujeres merecen el mismo respeto y oportunidades que los hombres. Todos somos iguales y merecemos ser tratados con amabilidad y consideración. Cuando respetamos a las mujeres, estamos construyendo un mundo más justo y equitativo para todos.



Desde nuestro centro nos hemos unido a esta celebración, estudiando la vida de mujeres que han logrado grandes cosas en diferentes áreas, como:

- María Montessori: médica y pedagoga
- Marie Curie: física
- Rosa Parks: activista
- Frida Kahlo: pintora
- Cleopatra: gobernante
- Margarita Salas: bioquímica




Siempre juntos, hombres y mujeres, podemos hacer grandes cosas y construir un futuro mejor para todos.



CARNAVAL

CARNAVALITO



Orígenes del carnaval

El carnaval o carnestalendas es una celebración que tiene lugar inmediatamente antes de la cuaresma y que tiene fecha variable (entre febrero y marzo según el año). Tradicionalmente esta fiesta comienza un jueves (Jueves lardero) y acaba el martes siguiente (Martes de carnaval). El carnaval combina elementos tales como disfraces, grupos que cantan coplas, desfiles y fiestas en la calle. A pesar de las diferencias que su celebración presenta en el mundo, su característica común es la de ser un período de permisividad y cierto descontrol.

En sus inicios, probablemente con un cierto sentido del pudor propio de la religión.

Los carnavales más famosos de España :
 Canarias: El carnaval canario es color, alegría, disfraces, carrozas, murgas, comparsas, espectaculares cabalgatas...y todo al ritmo de batucada y salsa.

Cuando se celebra: Suelen celebrarse durante los meses de febrero y marzo, sus mejores días son los Sábados y lunes y aproximadamente dura 15 días.

Vinarios: Es un destino turístico situado en la costa del mar Mediterráneo, más concretamente en el extremo norte de la comunidad Valenciana.

Cádiz: Es famoso por su interés turístico internacional. Del 8 al 18 de Febrero. La música carnavalesca se oye por cualquier rincón de la ciudad, se ultiman los detalles de los disfraces (en Cádiz se conocen como "tipo"), algunos de ellos verdaderas obras de arte.

Laza(Ourense): el carnaval de Laza tiene lugar en la localidad de Laza. Los grandes protagonistas del carnaval de Laza son (os Peliqueiros) que acompañan a (os fulións) que son comparsas de 30 a 40 personas que recorren las calles con diferentes instrumentos. La morena y el maragato son otros personajes de este carnaval.

¿Cómo lo hemos celebrado?



Los chicos íbamos disfrazados con un gorro, una camisa blanca de botones un chaleco negro y la parte de abajo con un pañuelo rojo atado en la cintura, un pantalón negro y unos zapatos de vestir.

Las chicas una flor roja en la cabeza un bodi y una camisa negra unos pendientes rojos la parte de abajo una falda roja unas mallas negras y unos tacones negros.

Lo primero trabajamos un poco de cono y luego se perdieron las llaves y no podíamos salir y hicimos un juego para encontrar las llaves primero hicimos los grupos por colores y mi grupo fue primero a la clase de apoyo y tuvimos que coger un papel de un tarro y decir una canción con la palabra que saliera y ponía una silueta en un papel y nos daban unos personajes y había que colocarlos en su silueta y luego nos daban ordenes como arriba o abajo y había que poner el personaje donde te digiera y nos daban la primera pieza del puzle.

La clase de infantil teníamos que pintar la cara de un payaso con los ojos tapados y con el pincel en la boca y cuando lo acabamos teníamos que descifrar un crucigrama Egipcio y nos daban la segunda pieza del puzle.

La clase de segundo, tercero y cuarto tuvimos que recrear un dibujo con pinchitos y nos dieron la tercera pieza de puzle.

Y en la de quinto y sexto tuvimos que buscar 8 letras para formar una palabra que era carnaval y teníamos que hacer cuatro problemas y nos dio la cuarta pieza.


Y estaba en el cajetín médico y ya conseguimos salir del colegio para ir a la residencia y los abuelos nos dieron unas piruleta y cuando nos fuimos a dar un paseo a la plaza y luego volvimos.

Y cuando volvimos nos quitamos los disfraces y nos tenían preparada una fiesta y en una mesa nos pusieron refrescos, chuches y bolsas de patatas y cuando terminamos de comer nos dejaron jugar hasta la hora de irnos.



En el colegio CRA LA JARA hemos celebrado el carnavalito y cada día nos hemos puesto una consigna:

- El lunes nos pusimos una máscara divertida.
- El martes llevamos una corbata o pajarita muy elegante.
- El miércoles nos protegíamos con unas gafas o un gorro.
- El jueves por razones meteorológicas tuvimos que celebrar el desfile de carnaval.
- Y por último, el viernes nos despedimos con un collar.





El entierro de la sardina

El origen

Existen varias teorías:

Una de ellas dice:

Cuenta la leyenda que en el siglo XVIII, el rey Carlos III regaló a los nobles madrileños un cargamento de sardinas para que pasaran la cuaresma.

El problema fue que cuando las sardinas llegaron a Madrid despedían un olor muy fuerte y las tuvieron que enterrar.

Otra teoría nos cuenta:

En 1851, un grupo de estudiantes organizó un cortejo fúnebre con una sardina a la que finalmente, quemaron. La cosa tuvo tal éxito que el entierro se sigue celebrando. Pero no lo hacen el miércoles de ceniza, entierran la sardina

Otra teoría más dice:

La sardina en las fiestas de primavera y simboliza el triunfo de la alegría sobre la serenidad esta tradición se desarrolló como una forma humorística y simbólica de decir adiós a la diversidad del carnaval. Según la creencia popular, en esta festividad única se enterraban sardinas

El entierro de la sardina es una ceremonia con la que se anuncia el fin del carnaval en distintos puntos de España e Hispanoamérica. Los entierros suelen consistir en un desfile carnavalesco que parodia un cortejo fúnebre y culmina con la quema de alguna figura simbólica, generalmente representando a una sardina.

¿Que hicimos el día del entierro de la sardina?

El día del entierro de la sardina, como siempre es miércoles.

Ese día, vinimos al colegio todos vestidos de negro, ya que nos encontrábamos muy tristes porque teníamos que enterrar a nuestra querida sardina.

A mitad de la mañana, cogimos a nuestra querida sardina y nos fuimos a dar un paseo por las calles de nuestro pueblo. Salimos del colegio y fuimos hasta la plaza. La sardina era la primera y después íbamos todos llorando su muerte. Las familias también nos acompañaron en su despedida.

Después, volvimos al colegio y quemamos la sardina mientras todos nos despedíamos de ella hasta el año que viene.

Cómo hacer una sardina para el entierro.

Lo que necesitamos:

Lápiz, cartón, tijeras, papel de colores, gomaeva, témperas y un pincel.

1. Con el lápiz hacemos la forma de la sardina en el cartón y luego lo recortamos.
2. Con el papel de colores (folios, papel seda...) hacemos las escamas de diferentes colores, las recortamos y las vamos pegando sobre el cuerpo de la sardina.
3. La parte de la cabeza la pintamos con témpera porque en ese trozo no hemos pegado escamas y con goma eva la hacemos la boca de color rojo, los ojos de color negro y blanco, y ya tenemos nuestra sardina.





Visita a la Carnicería. A. Cordero

El día 15 de marzo, viernes, los alumnos y alumnas, acompañados de sus profes, visitaron la carnicería de El Campillo de la Jara.

Allí Andrés y María, los carniceros, nos mostraron sus instalaciones y nos enseñaron todos los secretos de hacer chorizos y salchichones.



Ahora en la Carnicería no se matan los cerdos, pero nos explicaron cómo lo hacían anteriormente. Vimos dónde se mataban anteriormente y se limpiaban para su posterior venta, en carne o en salchichones, chorizos y morcillas.

En la actualidad es todo más mecánico la carne se amasa y se embucha con maquinaria especializada.

Cuando subimos a la parte de arriba con el olor a salchichón curado y chorizo "se nos hizo la boca agua", ¡Qué rico!



En las cámaras frigoríficas con la humedad adecuada se curan los embutidos.

Disfrutamos mucho.
Gracias Andrés y María.






VISITA A LA COOPERATIVA ALTOMIRA Y DEGUSTACIÓN DEL SOPETÓN

El miércoles 20 de marzo realizamos una convivencia en la sección de Mohedas, una de las actividades era visitar la almazara. Amablemente nos explicaron todo el proceso desde que llega la aceituna hasta que es envasado el aceite. Además nos regalaron el aceite "ORO LÍQUIDO" para elaborar un sopetón en el patio del colegio para todos los alumnos del C.R.A. LA JARA y familias que quisieron degustarlo.



Tolvas, cintas, lavadora y pesadora de las aceitunas.



Maquina para moler las aceitunas.



Depósito para almacenar el aceite.



Envasado

"UN SOPETÓN, QUÉ RICO"

Otra actividad era disfrutar del sopetón típico elaborado por las familias con mucho cariño. Pan tostado a la lumbre, aceite recién obtenido, jugo de naranja y azúcar son los ingredientes que dan nombre a este elemento culinario.



FIESTA DEL SOPETÓN

Celebra el fin de la campaña de recolección de la aceituna, una de las principales actividades económicas de Mohedas de la Jara y están invitados todos los que quieran asistir a degustar dicho sopetón que acompañado de vino, dulces típicos de la zona, música y bailes regionales, hacen las delicias de todos los que se acercan al calor de esta tradición jareña.

PROGRAMA DE FIESTAS.

SOPETÓN 2024

23 Marzo - Mohedas de la Jara

14:00 horas - Degustación de panell en el Hogar del pensionista

17:00 horas - SOPETÓN en la Almazara

17:30 - 19:30 horas - Caranga a cargo de la Asociación Cultural Riscos Altos (Servicio de barra desde las 17:00 horas a cargo de la Asociación)

Tras la caranga actuación de DJ David en el Hogar del pensionista

Organizan






AVISO IMPORTANTE SOPETÓN: debido a las más que probables lluvias previstas para el sábado día 9 de Marzo y a la imposibilidad de celebrar el sopetón bajo dichas condiciones, se ha decido posponerlo para el próximo día 23 de Marzo. Pedimos disculpas por el cambio y por comunicarlo con tan poco tiempo, pero se ha estado esperando a conocer la previsión del tiempo estando más cercana la fecha. El programa de ese día podría sufrir cambios. De ser así, se comunicarán lo antes posible.



I DÍA DE CONVIVENCIA "20 DE MARZO"

El miércoles 20 de marzo, todos los profes, niños y niñas realizamos una convivencia en la sección de Mohedas de la Jara. Comenzamos con una gymkana formada por 4 estaciones, pasando por el "sopetón" y terminamos el día haciendo una gran "búsqueda del tesoro" por la localidad.

Cada equipo demostró sus grandes habilidades musicales cogiendo el micrófono, así como la rapidez fue nuestra gran aliada en el Kahoot que realizamos sobre igualdad.

También tocó poner a prueba nuestras capacidades ortográficas para conseguir el roscó de pasapalabra.



Visionado del corto "El niño que no quería ser azul, la niña que no quería ser rosa"

Después, trabajamos la orientación espacial. Los niños usaron los pinchitos para construir diferentes figuras geométricas, patrones, paisajes...

Por último, realizamos una actividad en la que el tema principal era la igualdad. Para ello usamos el cuento "El niño que no quería ser azul, la niña que no quería ser rosa" con las más pequeños y, con los mayores, vimos el cortometraje "Purl"


A través de un Kahoot pudimos compartir todo aquello que habíamos aprendido y los alumnos pueden participar en este kahoot utilizando sus dispositivos tablet.



Actividad de igualdad



Batalla ortográfica con "Pasapabra"



Orientación espacial y pinchitos



II DÍA DE CONVIVENCIA "20 DE MARZO"

Tras llevar a cabo la gymkana realizamos el sopetón como ya hemos explicado en páginas anteriores, en "visita a la cooperativa Altomira y degustación del SOPETÓN".



"SALIDA Y BUSQUEDA DEL TERSORO"

Para terminar realizamos una última actividad por equipos, consistía en realizar el recorrido que podemos ver en la imagen, pasando por esas siete estaciones. Tod@s l@s alumn@s estaban distribuidos en tres equipos con una medalla identificativa por colores y cada equipo tenía un carnet para poder seguir la ruta establecida e ir consignando los retos propuestos en cada estación. El equipo que realizara el recorrido con todas las pruebas conseguidas "sin hacer trampas" sería el ganador.



CARNET DE ITINERARIO DE PRUEBAS



Este fue el orden de las estaciones del equipo amarillo:

1. La cooperativa "ALTOMIRA".
2. La residencia "NUESTRA SEÑORA DEL PRADO".
3. El "AYUNTAMIENTO".
4. La "FARMACIA".
5. "CASA DEL OBISPO".
6. La Cañaila "FUENTE".
7. El colegio "C.R.A. LA JARA".



VISITA A LA QUESERÍA

Los alumnos y alumnas de la sección de Aldeanueva de San Bartolomé (Cra. La Jara) el viernes día 22 de marzo, realizaron una visita a la quesería del pueblo para conocer cómo se hace el queso. La quesería se llama "MonteAlegre, queso artesano de oveja"



Es una quesería que cuenta con muchos años de experiencia en el sector del queso, por lo que cuenta con una gran variedad de productos como curado, semicurado, en aceite, añejo. Siendo un queso muy demandado por la zona de la comarca de la Jara, así como por otras partes entre ellas Madrid.



En la quesería los alumnos y alumnas disfrutaron mucho observando y preguntando cómo se realiza el proceso de elaboración del queso artesano de oveja.



Nos explicaron el tiempo que se necesita para que cada queso pueda ser apto para poder consumirse.



¡ QUE RICO !

Al terminar nuestra visita, la quesería nos obsequió con un regalo tanto a las maestras/os como a l@s alumn@s, así podremos degustar y certificar la calidad de dichos quesos.



MUCHAS GRACIAS A JORGE Y A DANIEL POR RECIBIRNOS TAN AMABLEMENTE Y POR LOS REGALITOS QUE NOS DIERON.



Día del libro

¿Por qué se celebra el día del libro?

Se celebra este día tan representativo por la fecha de muerte de Miguel de Cervantes y William Shakespeare,

Miguel de Cervantes

Novelista, poeta y dramaturgo español. Se cree que nació el 29 de septiembre de 1547 en Alcalá de Henares y murió el 22 de abril de 1616 en Madrid, pero fue enterrado el 23 de abril y se conoce esta fecha como la de su muerte. Es considerado la máxima figura de la literatura española. Es universalmente conocido, sobre todo por haber escrito El ingenioso hidalgo Don Quijote de la Mancha, que muchos críticos han descrito como la primera novela moderna y una de las mejores obras de la literatura universal. Se le ha dado el sobrenombre de Príncipe de los Ingenios.

¿QUÉ HICIMOS LOS DÍAS PREVIOS?



Como preparación del día del libro, los días previos en el colegio, los niños y niñas

hicieron varias chapas para regalárselas a las personas mayores, que viven en la residencia, y también a las trabajadoras de allí. Además, como es tradición en este día, también creamos unas rosas de papel que también les regalamos.



23 de abril

El día 23 de abril fuimos a las residencias de nuestras localidades. Al llegar nosotros, presentamos y dimos unas chapas del día del libro; después hicimos un cuento dramatizado.



Al terminar el teatro, en El Campillo de la Jara, dimos unas rosas que habíamos hecho nosotros y nos contaron el cuento del hombre del saco, luego hicimos un Pasapalabra: algunas palabras eran modernas y otras palabras antiguas. Al terminar el Pasapalabra nos dieron: zumo, palomitas, gusanitos. En Mohedas de la Jara y en Aldenovita también fueron a las residencias y representaron, igual que nosotros, el libro "Los abuelos", estuvieron contando historias y cantando.



HUERTO ESCOLAR

Este curso hemos plantado un huerto, en las secciones de El Campillo y de Mohedas, ya que en Aldeanovita no tenemos espacio físico para llevar a cabo esta actividad, aunque solicitaremos unos grandes maceteros para poder plantar el huerto escolar.



Nos hemos vuelto hortelanos. Es esta sección, es una pena que no hayamos tenido más tiempo, porque ahora empieza la cosecha. Hemos tenido gran dificultad a la hora de regar para el próximo curso intentaremos subsanarlo.



Los tomates están dando sus frutos.



Las berengenas están preciosas



¡Y con sus lechugitas y todo!

En la sección de Campillo hemos tenido mala suerte, a los pocos días de sembrar, habas, guisantes, calabacines...llovió y perdimos parte de la cosecha. Cuando escampó y se secó la tierra, las habas sobrevivieron (son muy duras), íbamos a regar y pudimos recolectar algunas habas que nos llevamos a casa.




También tuvimos en clase unas setas de ostra que hemos cuidado estupendamente.





DÍA DE LA FAMILIA

El pasado 15 de mayo asistió Carolina, la coordinadora de Igualdad, a Campillo, Mohedas y Aldeanovita para realizar dos actividades con motivo de celebración del Día de la Familia para, así, visibilizar todos los tipos de familia existentes y fomentar respeto hacia dicha diversidad.



La actividad de los más pequeños consistió en la lectura del cuento infantil "Un puñado de botones" para, después, realizar un dibujo de su familia.

Cada uno de los niños dibujó su familia y, el cuerpo de cada persona, era un botón.

En cuanto a los mayores del cole, comenzamos con una lluvia de ideas sobre qué podían hacer en casa para ayudar a la familia.

Después realizaron una carta en la que dejaron por escrito aquello en lo que se comprometían a llevar a cabo en casa para que la familia funcionase adecuadamente.

Por último, vimos una campaña en la que se trataba la importancia de trabajar de forma cooperativa y colaborativa para tener éxito como personas sociales en las distintas situaciones de la vida cotidiana.





VISITA PASTORAL



Con motivo de la visita del Arzobispo de Toledo, Don Francisco Cerro, a los pueblos que componen el arciprestado, visitó las tres secciones del CRA La Jara:

El 16 y 18 de mayo visitó la sección de Aldeanueva de San B. y Mohedas respectivamente. El 12 de junio El Campillo.

En esta visita tuvo una agradable charla con profesores y alumnos, además contesto muy amablemente a las preguntas que habían preparado nuestros alumnos y nos sirvió para salir de dudas, por ejemplo, cuál es la diferencia entre obispo y arzobispo.



Los alumnos también mostraron al Arzobispo, unos de los bailes que practican en clase, como son:

- Por la señal de la cruz.
- Yo te alabo de corazón.

En dicha visita no solo participo el alumnado de religión también participaron voluntariamente los alumnos que no cursan religión tras rellenar una autorización firmada por sus padres/madres.

OBSEQUIOS AL ARZOBISPO



Los alumnos de las distintas secciones obsequiaron al arzobispo con carteles de bienvenida, flores para la Virgen y carteles de la Virgen.

OBSEQUIOS DEL ARZOBISPO



El arzobispo obsequio a cada uno de los alumnos y de los profesores con un rosario de pilsera.

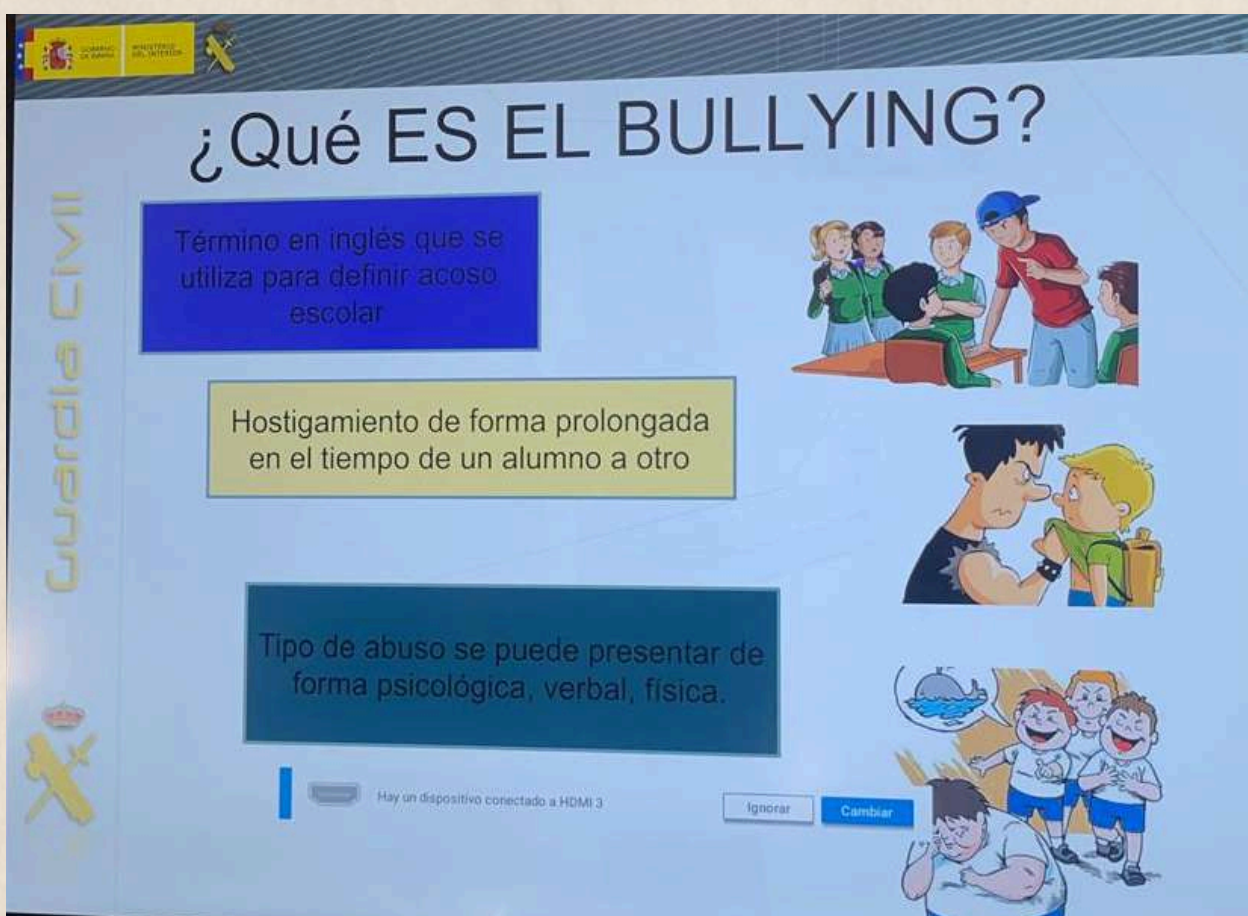


CHARLAS SOBRE EL ACOSO ESCOLAR Y RIESGO EN INTERNET

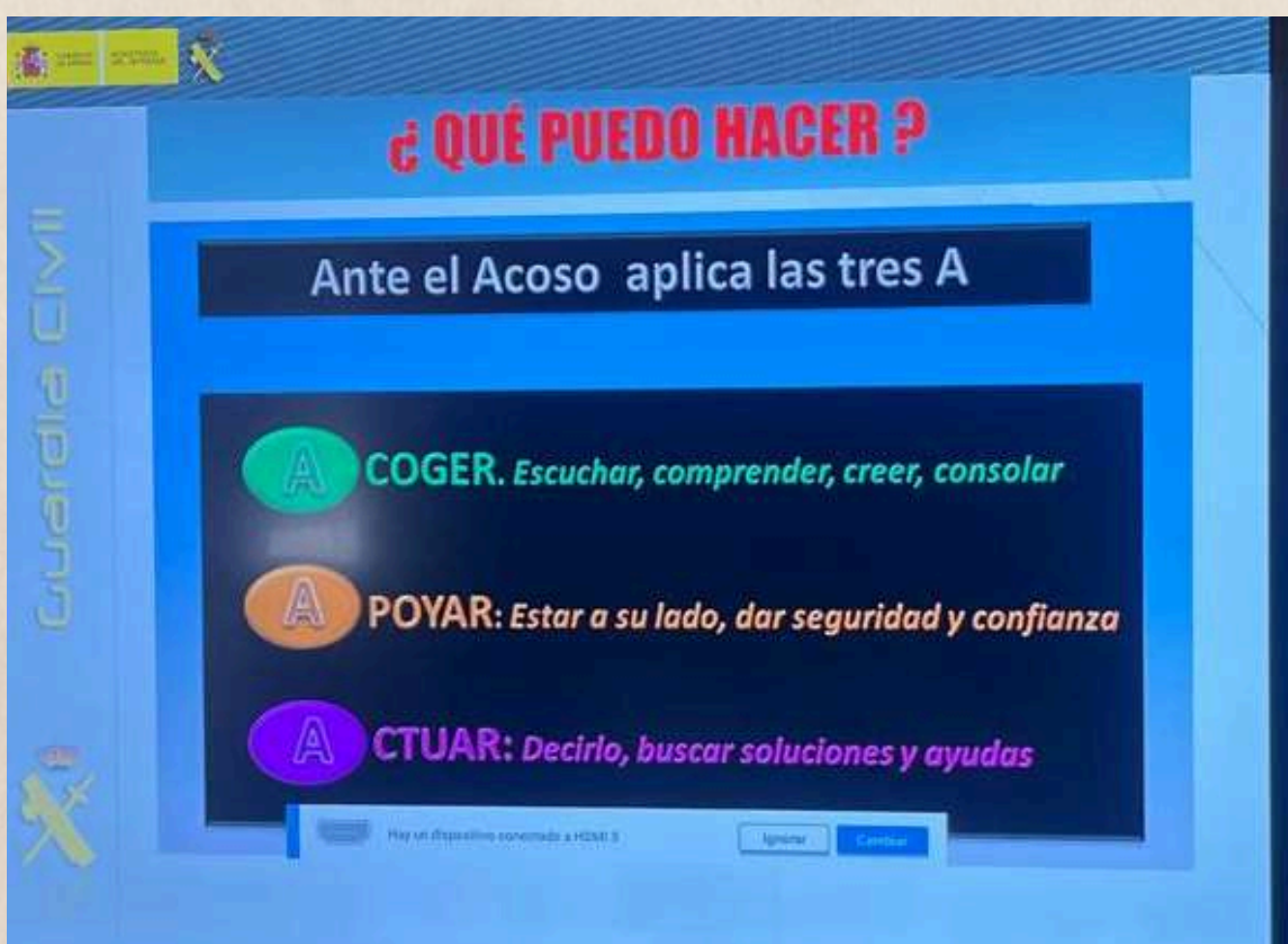
Los días 3 y 4 de junio tuvimos unas charlas ofrecidas por la Guardia Civil, Acoso escolar y riesgos en internet respectivamente. Desde nuestro centro damos mucha importancia a estos temas elegidos y en general a este tipo de actividades, con una valoración muy positiva e intentaremos solicitarlas y realizarlas el próximo curso.



EL ACOSO ESCOLAR



Como muestra esta diapositiva (en la parte superior), nos explicaron muy bien cual es la definición de acoso.



Pero lo más importante que aprendimos es saber lo que tenemos que hacer ante el acoso escolar que es la regla de las tres "A": acoger, apoyar y actuar.

RIESGO EN INTERNET

En esta charla tan interesante, nos explicaron las cosas buenas que tiene internet, por ejemplo, la búsqueda de información para cualquier tema que nos interese, así como la facilidad que nos ofrece para comunicarnos a distancia.



Pero internet también tiene sus cosas malas, por ejemplo, nos pueden engañar, ya que no podemos ver a la persona que está detrás de la pantalla y puede suplantar su identidad para engañarnos. También nos explicaron la importancia de no compartir imágenes pues luego pueden utilizarlas con otro fin e incluso chantajearnos.



“DÍA DEL MEDIO AMBIENTE” NOS VAMOS DE EXCURSIÓN

Para celebrar el Día del Medio Ambiente, las tres secciones del CRA nos unimos para una visita muy especial al CERI de Sevilleja y al parque de bomberos local.

¿Qué es el CERI?

El CERI, o Centro de Recuperación de Especies Amenazadas, es un lugar donde cuidan a animales que están en peligro. Aprendimos mucho sobre cómo protegen a las especies que necesitan ayuda y cómo podemos colaborar para cuidar mejor nuestro planeta. ¡Vimos animales increíbles y aprendimos por qué es importante proteger su hogar!



Visitamos a los Bomberos

Después del CERI, nos fuimos al parque de bomberos. ¡Qué divertido fue ver los camiones rojos de cerca! Los bomberos nos enseñaron cómo se preparan para apagar incendios y cómo mantienen a salvo a las personas y a los animales. Incluso nos dejaron usar algunas de sus herramientas y ¡nos sentimos como verdaderos bomberos por un día!



Cuidar el Medio Ambiente es tarea de todos

Este Día del Medio Ambiente fue muy especial porque no solo aprendimos cosas nuevas, sino que también entendimos la importancia de cuidar nuestro planeta. Recordemos siempre reciclar, ahorrar agua y energía, y proteger a los animales y plantas que nos rodean.

GRACIAS AL CERI Y A LOS BOMBEROS POR RECIBIRNOS Y ENSEÑARNOS TANTO



FIN DE CURSO



El jueves 20 de junio, el C.R.A. LA JARA vivió una jornada especial con la celebración del Festival de Fin de Curso 23/24. El acontecimiento tuvo lugar en el Centro-hogar de Campillo de la Jara, donde la comunidad educativa se reunió para despedir el curso escolar. El festival giró en torno a algunos de los musicales más famosos de Disney interpretados por el alumnado de Infantil y Primaria de las diferentes secciones y finalizó con un emotivo acto de despedida y graduación para los alumnos de infantil que cambian de etapa y para el alumnado de 6º de Primaria, que culminó su etapa en la escuela.

Este festival de fin de curso no sólo sirve para celebrar la finalización del curso escolar, sino que también permite reforzar los lazos de la comunidad educativa, destacando la importancia de trabajar conjuntamente para conseguir grandes objetivos.


¡¡Felices vacaciones para todos y todas!!!



ALDEANOVITA, INFANTIL.



EL CAMPILLO DE LA JARA, INFANTIL Y 1º.



MUCHAS GRACIAS A TODOS
MOHEDAS DE LA JARA INFANTIL.



FIN DE CURSO

ALDEANOVITA 1º, 2º Y 3º



MOHEDAS DE LA JARA 1º, 2º, Y 3º.



ALDEANOVITA 1º, 2º Y 3º.



EL CAMPILLO DE LA JARA 2º, 3º Y 4º



ALDEANOVITA 4º, 5º Y 6º



EL CAMPILLO DE LA JARA 5º Y 6º.



MOHEDAS DE LA JARA 4º, 5º Y 6º.

MUCHAS GRACIAS A
TODOS LOS
PARTICIPANTES.



NOS VEMOS EL
CURSO QUE VIENE.
¡FELIZ VERANO!